

# Guía para el aumento mamario

 **MENTOR**<sup>®</sup>  
*Own The Day*<sup>™</sup>





# *Own* the Day

Ya sea que ya la paciente haya optado por un aumento de senos o si sigue sopesando sus opciones, se trata de una decisión personal.

Se trata de algo más que verse lo mejor posible, se trata de sentirse mejor y estar lo mejor. Se trata del triunfo de comenzar un nuevo viaje. Se trata de ser quien desea y empoderarse de todos los días.

Por eso MENTOR® le ofrece opciones. Porque ella conoce su cuerpo y es la dueña de sus elecciones.

# Un viaje único

Conozca a unas pacientes .....	6
El viaje .....	12
El gran portafolio .....	19
La seguridad .....	26
El procedimiento .....	33



Más de 6  
*Millones*

de mujeres han tenido  
confianza en  
MENTOR®



# Conozca a *Stephanie*

Edad: 25

Situación: Soltera

Estilo de vida : Work hard, Play Hard

Stephanie es una estudiante de posgrado, trabaja a tiempo completo y le encanta viajar, pilates y comprar. Ella esta planeando unas vacaciones tropicales el próximo verano y con ganas de usar un bikini con sus nuevos senos. Ella quiere tener confianza en que estará muy satisfecha con los implantes que elija.



El **97%** de las  
**pacientes satisfechas**<sup>#1</sup>  
con su decisión de  
aumento mamario



98%

Mejor evaluado  
en realsef.com<sup>2</sup>

El más  
popular

El número más elevado  
de comentarios  
en Realsef.com<sup>2</sup>



# Conozca a *Michelle*

Edad: 34  
Situación: Casada  
Estilo de vida : Madre ocupada  
y verdadera mujer

Michelle es una madre trabajadora que busca recuperar el aspecto de sus senos después de tener 3 hijos de edad cercana. Ella quiere mejorar el tamaño de sus senos con un aumento. Ella está buscando implantes mamarios de calidad que han sido calificadas altamente por otras mujeres que también tienen un estilo de vida ocupado y activo.





# Conozca a *Victoria*

Edad: 45

Situación: Casada

Estilo de vida : Queriendo hacer de ella misma su prioridad #1

Ahora que los hijos de Victoria se han ido a la universidad, está lista para la próxima etapa de su vida. Ella quiere retroceder el reloj y recuperar sus senos más juveniles, por lo que es el momento adecuado para el aumento y levantamiento de senos que ha estado considerando. Ella quiere elegir solo el nombre más confiable en implantes mamarios.





## *Sus Senos. Sus motivos.*

Hay mucho que considerar al tomar decisiones sobre el aumento de senos. Y estas elecciones son personales. La paciente tiene sus propios motivos para comenzar este viaje y este nuevo look será lo más importante para ella.

En nuestra página web, podrá encontrar más información y tener la ayuda que necesita para tomar una decisión empoderada.

Fomentar una discusión completa con el cirujano es siempre recomendada.

Conozca  
nuestra página  
en internet:  
[Mentormdlatam.com](http://Mentormdlatam.com)



# Su cuerpo. Su decisión

Hay muchas cosas a considerar cuando se trata de implantes mamarios. Al elegir un tamaño, forma, y estilo, la paciente y su cirujano considerarán las características de los senos, como el volumen de tejido de los senos, la laxitud de la piel, la posición del pezón y la simetría de los senos.

Volumen  
del tejido

Laxitud  
de la piel

Simetría

Posición  
del pezón




### Volumen del tejido

El médico tiene que observar cuánto volumen tiene la paciente y cuanta cobertura de tejidos blandos tendrá para trabajar.



### Laxitud de la piel

Laxitud de la piel, o la flacidez que puede tener la piel al estirar, determina si también necesita o no un levantamiento de senos.



### Posición del pezón

La posición del pezón puede variar entre los dos senos. El aumento de senos puede amplificar las diferencias en tamaño, colocación y dirección, por lo cual, conocer las preferencias estéticas del paciente entonces es crítico.



### Simetría

Cada uno de los senos tienen diferentes tallas. Dependiendo de que tanto diferentes son, es posible que se deba seleccionar implantes de diferentes tamaños para mejorar su simetría

# Elegir el estilo correcto

Esto es lo que necesita saber sobre las opciones en implantes mamarios. Solo la paciente sabe exactamente lo que busca, así que la discusión de estos factores con el cirujano es decisiva.

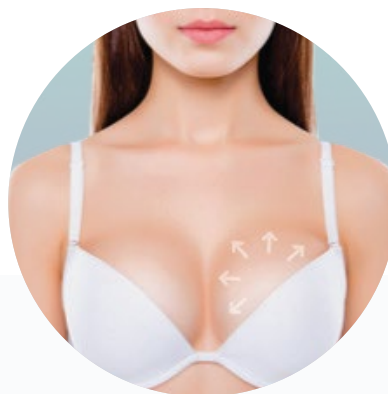


## Proyección

La proyección es el perfil del implante mamario, o qué tan lejos proyecta el pecho.

## Llenado

Llenado significa que tan redondo y lleno se ve el seno. Cuanto más llenos estén los senos, más se notará el polo superior, como si la paciente llevara un sostén push-up.





# Sus senos, su decisión.

¿Con qué tipo de senos se imagina la paciente?

¿Como se quiere ver?

Notorio

MAYOR LLENADO



Notorio



Voluptuoso



Sutil



Pronunciado

MAYOR PROYECCIÓN



30  
*Años*  
DE CONFIANZA

## *Sus Senos. su Decisión.*

Los objetivos de la pacientes son únicos, y es por eso que sus implantes mamarios también lo serán.

Una de las elecciones más importantes que hará serán sus propios implantes.

Por eso, se tiene que considerar la forma, el tipo y la superficie, para que pueda obtener el look que ella busca.

# Un implante ideal para cada paciente

Los implantes mamarios MENTOR® vienen en muchas formas, tamaños y superficies. Cada estilo ofrece algo diferente para el cuerpo y estilo de vida individuales, por lo que se puede encontrar el implante mamario adecuado para cada tipo de pacientes.



Implantes mamarios  
MENTOR® MemoryGel®



Implantes mamarios MENTOR®  
MemoryGel® Xtra

## IMPLANTES REDONDOS

- Llenado con gel de silicona cohesivo patentado
- Dos tipos de capas: lisas y texturizadas
- El implante mamario más utilizado en los EE. UU.<sup>3</sup>

*Implantes redondos altamente cohesivos*

# *Implantes Anatómicos*



MENTOR® MemoryShape®  
Breast Implants

## **IMPLANTES** Anatómicos

- Forma de lágrima contorneada
- Capa texturizada
- Llenados con gel cohesivo patentado

# Implantes mamarios MENTOR® MemoryGel®

Deje que la paciente se apodere de su día con nuestra opción de implante más popular. Millones de mujeres han encontrado la apariencia que deseaba y vive, ahora, con implantes mamarios MENTOR® MemoryGel® sin dejar atrás la sensación natural de de sus senos.



Los implantes mamarios MENTOR® MemoryGel®  
ofrecen la sensación  
*suave y natural*<sup>4</sup>  
que las pacientes desean<sup>‡</sup>

- El relleno de gel se mantiene unido uniformemente para verse y sentirse como el tejido mamario natural <sup>‡ 5,21</sup>
- El volumen de llenado está establecido para obtener resultados predecibles.
- Seis opciones de proyección: moderado plus, alto y ultra alto, moderado plus Xtra y alto Xtra

# MENTOR® MemoryGel® Xtra

9 de cada 10  
mujeres prefieren  
MemoryGel®  
Xtra\*,<sup>4</sup>



Los implantes mamarios MENTOR® MemoryGel® Xtra ofrecen mayor

## Proyección, Llenado y Firmeza<sup>6</sup>



### Proyección

Se siente suave y natural y con mayor firmeza comparado a los implantes mamarios MemoryGel®.<sup>1,6</sup>



### Llenado

Relleno de precisión que proporciona un mayor llenado comparado con los implantes mamarios MemoryGel®.<sup>22</sup>



### Firmeza

Se siente suave y natural y con mayor firmeza comparado a los implantes mamarios MemoryGel®.<sup>23</sup>

<sup>1</sup> Se compararon las dimensiones de proyección publicadas entre MemoryGel® Xtra Moderate Plus Profile vs. otro competidor Moderate Profile y MemoryGel Xtra High Profile vs. otro competidor Full Profile.

\* Encuesta de pacientes en persona con 452 encuestados.

# Implantes mamarios MENTOR® CPG®

¿La paciente busca una forma y sensación natural para sus senos? Los implantes mamarios MENTOR® CPG® están hechos con un gel patentado altamente cohesivo que da forma al seno y ayuda a alcanzar el aspecto deseable con retención de forma duradera.



**97%**  
TASA DE  
*Satisfacción*  
A 10 AÑOS DE LAS  
PACIENTES<sup>\*7</sup>

*Proyección.*

*Resultados óptimos. Tranquilidad.*

## Proyección

La forma cónica y única proporciona más proyección de implante en el polo inferior, ofreciendo la máxima proyección donde sea necesario.<sup>†</sup>

## Resultados óptimos

El más bajo nivel de riesgo reportado de complicaciones en los casos de aumento mamario primario a los 10 años.<sup>\*8</sup>

## Tranquilidad

Hecho con textura SILTEX™, que puede contribuir a una reducción de complicaciones claves en aumento primario.<sup>9</sup>

<sup>†</sup> As compared to MENTOR® MemoryGel® Breast Implants.

<sup>‡</sup> For breast surgery

<sup>\*</sup> Not a head to head study. Based on the comparison of key complication rates (capsular contracture and rupture) reported in the 10 year Core Studies for MemoryShape®/ CPG™ Gel Breast Implants, NATRELLE™ 410 TruForm™ 3 Gel Breast Implants, NATRELLE™ Round TruForm™ 1 Gel Breast Implants, Sientra Silicone Gel Breast Implants, and MemoryGel™ Breast Implants. The third party trademarks used herein are the properties of their respective owners. To be shown at end of document: Mentor Worldwide, LLC. MemoryShape® Post-Approval Cohort Study (formerly Contour Profile Gel Core Study) Final Clinical Study Report. 02 June 2015 Mentor Worldwide LLC. Data on File. MemoryGel® Core Gel Clinical Study Final Report, April 2013 Maxwell, G. Patrick; Van Natta, Bruce W.; Bengtson, Bradley P.; and Murphy, Diane K. "Ten-Year Results From the Natrelle 410 Health Canada: Summary Basis of Decision (SBD) for Natrelle™ Highly Cohesive Silicone-Filled Breast Implants. Application No. 88573. License No 72262. Date Issued: 2014/01/17. Health Canada: Summary Basis of Decision (SBD) for Natrelle™ Silicone-Filled Breast Implants-Smooth Shell With Barrier and Narelle(TM) Silicone Filled Breast Implants - Textured Shell with Barrier Layer. Application No. 61865 and 60524 License No License No 72264 and 72263. Date Issued: 2012/09/25. Based on key complication rates (rupture and capsular contracture).







## *Sus Senos. Su Seguridad.*

Ella necesita tener confianza en algo más que solo usted:  
necesita confianza en el implante mamario que elija.  
Por eso MENTOR® le trae implantes mamarios respaldados  
por más de 30 años de investigación e innovación.

Aprobado por la FDA y CE





Los implantes MENTOR®  
MemoryGel son seguros

**10**  
ESTUDIOS  
CLÍNICOS

**200K**  
MUJERES

*La diferencia está adentro*

Corte transversal de un implante mamario MENTOR® MemoryGel que ilustra el relleno de gel cohesivo.

SE UTILIZA PRODUCTOS CON SILICONA TODOS LOS DÍAS:

La silicona ha sido  
utilizada desde más de

**50**  
*Años*



ANTITRANSPIRANTE, CREMAS  
PARA LAS MANOS, MAQUILLAJE,  
PRODUCTOS PARA EL CABELLO



DISPOSITIVOS MÉDICOS Y  
COMPATIBLES CON TEJIDO HUMANO



PRODUCTOS PARA BEBÉS COMO  
BIBERONES Y CHUPONES

# Empoderar la decisión

Los implantes mamarios han demostrado ser seguros y efectivos. Sin embargo, como con cualquier procedimiento médico, existen complicaciones que pueden surgir. Los más comunes son contractura capsular, reoperación, extracción de implante y ruptura o desinflamamiento del implante. Aquí podrá aprender más acerca de cada uno.

## Contractura capsular

Esto es cuando el tejido mamario alrededor de su implante se tensa y aprieta el implante. Puede hacer que el seno se sienta anormalmente firme y puede ser doloroso. La contractura capsular puede ser más común si la paciente ha tenido problemas en los senos antes, como una infección mamaria. La contractura capsular es un factor de riesgo para la ruptura del implante y es una causa común para reoperación. La reoperación también puede aumentar su riesgo de contractura capsular.

## Reoperación

Es probable que la paciente necesite cirugía adicional (reoperación) en algún momento después de su primer aumento con implante mamario. Es posible que ella desee realizar cambios o puede experimentar un problema que requiere reoperación. Sin embargo, se debe saber que algunos cambios en sus senos, después de tener implantes mamarios no son reversibles, como hoyuelos, arrugas, o la aparición de un pecho vacío o desinflado.

## Retiro de implantes

Los implantes mamarios de la paciente pueden ser removidos (con o sin ser reemplazado) en algún momento de la vida. Cuanto más tiempo la paciente tiene sus implantes, lo más probable es que tenga que retirarlos. Recuerde que los implantes mamarios son dispositivos de por vida.

## Ruptura

Los implantes mamarios pueden romperse (obtener una rotura u orificio) por muchas diferentes razones, incluidos

daños o estrés durante la cirugía, el pliegue o arrugamiento de la capa del implante, una fuerza excesiva en el pecho, un trauma (como un accidente automovilístico), la compresión durante una mamografía, una grave contractura capsular, o incluso el uso normal con el tiempo.

## Linfoma de células grandes anaplásico asociado a implantes mamarios (BIA-ALCL)

BIA-ALCL es un tipo poco común de linfoma encontrado en mujeres con implantes mamarios.<sup>(12-16, 20)</sup> aparece como un hinchazón de los senos causada por un líquido alrededor del implante, generalmente al menos 1 año después de la cirugía.<sup>(17)</sup> Puede también causar dolor, bultos, hinchazón o asimetría.<sup>(16)</sup> La recomendación es la extracción del implante mamario y tejido circundante. El tratamiento ha sido exitoso cuando se encuentra temprano.<sup>(17, 18)</sup>

BIA-ALCL es poco frecuente:<sup>(12-16, 20)</sup> a partir de noviembre de 2018, se han detectado 626 casos confirmados en todo el mundo<sup>(19)</sup> de los aproximadamente 5-10 millones de mujeres con seno implantes.<sup>(12, 13, 20)</sup> La FDA y compañías como MENTOR® continúa monitoreando los informes BIA-ALCL. Puede encontrar más información al respecto en la FDA.

Si la paciente ya tiene implantes mamarios, la FDA no recomienda cambios a su atención médica de rutina o la extracción de sus implantes. Se recomienda contactar al proveedor de atención médica de inmediato si la paciente experimenta alguno de los síntomas asociados con BIA-ALCL.<sup>(12)</sup>



La garantía de MentorPromise es

*Una de los más completos* <sup>11</sup>  
de la industria



Décadas de insuperable satisfacción<sup>7</sup>  
con una comprobada tranquilidad



*Reemplazo de por vida  
por ruptura.\**

Para implantes MENTOR®  
MemoryGel® o CPG®



**COBERTURA  
10 AÑOS\*\***

para contractura capsular (Baker Grado III/IV), doble cápsula o seroma tardío, para los implantes MENTOR® MemoryGel® y CPG®

**Cobertura en implante  
contralateral\*\*\*:**

Para implantes MENTOR® MemoryGel® o CPG®

\* En el caso de una ruptura inesperada (pérdida de integridad de la cápsula). Mentor entregará un reemplazo de un producto MENTOR en el mismo estilo que el implante original, sin cargo a través de la vida del paciente. Según la petición del cirujano, un implante de diferente estilo puede ser elegido (sujeto a un cargo entre las listas de precio del producto).

\*\* Para pacientes que hayan tenido su cirugía de aumento primario en o después del 15 de mayo de 2017, tienen automáticamente producto de reemplazo hasta por 10 años después de la fecha de implantación para las complicaciones como Contractura Capsular Baker Grado III y Baker Grado IV, Seroma Tardío y Doble Cápsula. Para pacientes que hayan tenido su cirugía de reconstrucción primaria en o después del 15 de Mayo de 2017, tienen automáticamente producto de reemplazo hasta por 10 años por Seroma tardío y Doble cápsula.

\*\*\* De ser requerido a petición del cirujano, MENTOR enviará un reemplazo de los implantes mamaros MemoryGel® o CPG® para ser utilizado en el reemplazo del implante contralateral\*\*, entendiéndose que el implante mamario contralateral es un producto de MENTOR





Premio  
Realself del  
*implante  
preferido*  
por la paciente en 2019  
*Implantes mamarios Mentor*

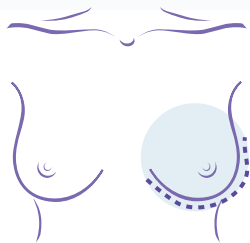


## *Sus Senos. Su Procedimiento.*

Cuando se trata de una cirugía de aumento, la paciente tiene opciones para su incisión y colocación de implantes. Ella lo está haciendo esto por ella misma, así que necesita conocer todas las elecciones y mantenerse fiel a sí misma. El cirujano debe ayudar para tomar estas decisiones y para obtener los mejores resultados.

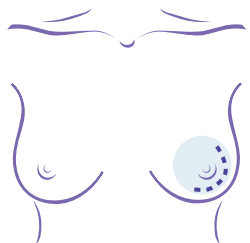
# ¿Cómo se colocan los implantes?

La posición de la incisión puede variar. Depende de qué tan bien se cure la paciente, de la anatomía y el tamaño del implante.



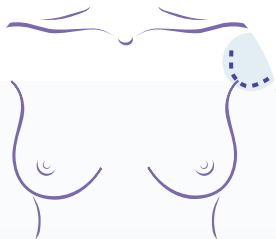
## Incisión del pliegue inframamario

Hecho debajo del pliegue del pecho y es el sitio de incisión más comúnmente usado.



## Incisión periarolar

Hecho alrededor del pezón para ayudar a ocultar el sitio de incisión.



## Incisión transaxilar

Hecho en la axila y tiene la ubicación más oculto de la cicatriz ya que no está en el seno.

# ¿Dónde se colocan sus implantes?

El implante mamario puede colocarse parcialmente debajo del músculo pectoral mayor (submuscular) o en la parte superior del músculo debajo de las glándulas mamarias (subglandular). Se puede usar cualquier tipo de ubicación para cualquier tipo de implante mamario, por lo que todo depende del cuerpo de la paciente, de sus preferencias y del estilo de vida.



## Colocación submuscular

A menudo elegida porque puede hacer que el implante menos notable a través de la piel.

### CONSIDERACIONES

- La cirugía y la recuperación pueden ser más largas.
- La recuperación puede ser más dolorosa.
- La reoperación puede ser más difícil.



## Colocación subglandular

A menudo elegida porque no interfiere con el músculo del pecho

### CONSIDERACIONES

- La cirugía y la recuperación pueden ser más cortas.
- La recuperación puede ser menos dolorosa.
- Puede proporcionar un acceso más fácil para la reoperación



# La Recuperación

## Relajarse, sanar y recargar

Aquí hay algunas cosas que debe esperar la paciente mientras se recupera: probablemente se sentirá un poco cansada y un poco de dolor durante unos días después de su cirugía. Sus senos pueden estar inflamados y sensibles al tacto durante un mes o más. Se puede sentir presión en los senos porque su piel necesita adaptarse al nuevo tamaño de sus senos. Es posible que tenga menos sensación en los senos y el área de los pezones debido a la hinchazón.

Hablar con su cirujano acerca de si le preocupan estas u otras complicaciones de su cirugía es crítico como también seguir las instrucciones de su cirujano. Su cirugía es única para ella, por lo que su recuperación también será única. Es posible que se indique el uso de un sostén específico, vendaje de compresión o sujetador después de la cirugía para soporte adicional. O bien, es posible que se recomienda que no use sostén en absoluto durante un período de tiempo después de la cirugía.

Es importante seguir las instrucciones dadas por el cirujano, porque son específicas para cada paciente.

El estilo de vida y actividades

Es importante la comunicación entre la paciente y el cirujano al respeto del estilo de vida y actividades típicas de la paciente: es posible que ella deba tomarse un descanso de algunas cosas mientras su cuerpo se recupera. Probablemente se podrá volver a trabajar dentro de unos días, pero probablemente se necesitará evitar actividades extenuantes durante un par de semanas. Así que la paciente lo debe tomar con calma evitando cualquier cosa que pueda aumentar el pulso o presión arterial o que requiera un uso intensivo de los brazos y los músculos del pecho. El cirujano también podría recomendar ejercicios de masaje de senos.

Los implantes mamarios no son dispositivos de por vida, y también es importante asistir recordar a la paciente acudir a las citas de seguimiento con su cirujano según lo recomendado.

Tarjeta de identificación de implante mamario  
Justo después de la cirugía de aumento de senos, la paciente recibirá una tarjeta de identificación con su estilo de implante mamario y número de serie. Es importante conservar esta tarjeta porque es posible que deba consultar la información en el futuro.

# INFORMACIÓN IMPORTANTE ACERCA DE LA SEGURIDAD:

Los implantes mamarios MemoryGel® están indicados para la cirugía de aumento mamario, en mujeres que tienen al menos 18 años de edad, o para la reconstrucción mamaria. La cirugía de implantes mamarios no debe efectuarse en mujeres con infección activa en cualquier parte de su cuerpo con cáncer o hiperplasia mamaria que no hayan recibido un tratamiento adecuado de dichas afecciones o que estén embarazadas o amamantando.


Hay riesgos asociados a la cirugía de aumento de mama. Los implantes mamarios no son dispositivos para toda la vida y no necesariamente se implantan en una sola operación. Es posible que haya que realizar intervenciones adicionales no planificadas en sus mamas debido a complicaciones o resultados cosméticos inaceptables. Muchos de los cambios realizados en sus mamas tras el implante son irreversibles (no pueden deshacerse) y sus implantes mamarios podrían afectar su capacidad para amamantar, debido a la reducción o falta de producción de leche.

Entre las complicaciones más frecuentes de los implantes mamarios de Mentor® se incluyen: reintervención quirúrgica, extracción del implante, contractura capsular, formación de arrugas, dolor en las mamas.

Se recuerda a las pacientes que deben hablar de las indicaciones, contraindicaciones, advertencias, precauciones, riesgos y beneficios asociados con los implantes mamarios de Mentor® con su médico.

No se han establecido por completo las consecuencias para la salud de la ruptura de un implante mamario relleno de silicona. Se recomienda la realización de pruebas como por ejemplo, mamografías, resonancias magnéticas o ecografías tras la cirugía de implante inicial para facilitar la detección de la ruptura del implante.

Es importante ayudar a la paciente a comprender cuáles son los riesgos asociados con la cirugía de aumento de mama si planea recurrir a los implantes mamarios de Mentor®.



## Síguenos



Facebook  
[facebook.com/breastimplantsbymentor](https://www.facebook.com/breastimplantsbymentor)



Instagram  
[@breastimplantsbymentor](https://www.instagram.com/breastimplantsbymentor)



[mentorla@its.jnj.com](mailto:mentorla@its.jnj.com)



[www.mentorimplantes.com](http://www.mentorimplantes.com)

## References:

1. Mentor Worldwide LLC. MemoryGel® Core Gel Clinical Study Final Report, April 2013
2. RealSelf.com Worth It Ratings Report - Q4 2018.
3. Mentor Worldwide LLC. Mentor Worldwide Sales Data - September 2018.
4. MENTOR Consumer Preference Market Research Report - July 2017.
5. Spear S, Jespersen, MR. Breast Implants: Saline or Silicone? *Aesthetic Surgery Journal*. 2010; 30:557.
6. Allergan Natrelle Inspira Product Catalog 2017
7. Mentor Worldwide, LLC. MemoryShape® Post-Approval Cohort Study (formerly Contour Profile Gel Core Study) Final Clinical Study Report. 02 June 2015.
8. Allergan Natrelle Inspira Product Catalog 2017
9. Textured Silicone Breast Implant Use in Primary Augmentation: Core Data Update and Review, Derby, B., Codner, M. Wixtrom R, Vargo J, Canady J, Controversies in Breast Implant Texturing: New evidence on friction, rotation, double capsules and interactive effect of device placement on contracture in primary augmentation. Paper presented at IQUAM Congress and Consensus Conference. 10 April 2014. Budapest. Wixtrom R, Vargo J, Canady J, Controversies in Breast Implant Texturing: New evidence on friction, rotation, double capsules and interactive effect of device placement on contracture in primary augmentation. Paper presented at IQUAM Congress and Consensus Conference. 10 April 2014. Budapest
11. Allergan Warranty. [http://www.natrellesurgeon.com/Content/assets/Natrelle\\_Warranty%20Brochure\\_DFU](http://www.natrellesurgeon.com/Content/assets/Natrelle_Warranty%20Brochure_DFU). Accessed 04/12/2018. Sientra Product replacement policy and warranty. [http://www.sientra.com/Content/pdfs/Warranty\\_Terms\\_And\\_Conditions.pdf](http://www.sientra.com/Content/pdfs/Warranty_Terms_And_Conditions.pdf). Accessed 04/12/2018. Sientra CapCon Warranty. [http://www.sientra.com/Content/pdfs/CapCon\\_Care\\_Program\\_Terms\\_and\\_Conditions.pdf](http://www.sientra.com/Content/pdfs/CapCon_Care_Program_Terms_and_Conditions.pdf). Accessed 04/12/2018. Sientra mailing to US Plastic Surgeons
12. Anaplastic Large Cell Lymphoma (ALCL) In Women with Breast Implants: Preliminary FDA Findings and Analyses: Center for Devices and Radiological Health, U.S. Food and Drug Administration; January 2011 [cited 2017 26 February].
13. Anaplastic large cell lymphoma (ALCL). US Food and Drug Administration; 20 January 2016 [cited 2017 26 February].
14. Lymphome Anaplasique à Grandes Cellules associé aux implants mammaires (LAGC-AIM): Point sur les investigations en cours- Point d'Information.: L'Agence nationale de sécurité du médicament et des produits de santé (ANSM). 06 July 2016 [cited 2016 06 July]. 15. Breast Implants: Expert Advisory Panel Advice on Association with Anaplastic Large Cell Lymphoma.: Australian Government Department of Health Therapeutic Goods Administration.; 20 December 2016 [cited 2017 26 February].
16. Breast Implant-Associated Anaplastic Large Cell Lymphoma (BIA-ALCL): US Food and Drug Administration; 22 March 2017 [cited 2017 22 March].
17. Clemens MW, Medeiros LJ, Butler CE, Hunt KK, Fanale MA, Horwitz S, et al. Complete Surgical Excision Is Essential for the Management of Patients With Breast Implant-Associated Anaplastic Large-Cell Lymphoma. *J Clin Oncol*. 2016;34(2):160-8. Epub 2015/12/03.doi: 10.1200/jco.2015.63.3412. PubMed PMID: 26628470; PubMed Central PMCID: PMC4872006 online at <http://www.jco.org>. Author contributions are found at the end of this article.
18. Clemens MW, Horwitz SM. NCCN Consensus Guidelines for the Diagnosis and Management of Breast Implant-Associated Anaplastic Large Cell Lymphoma. *Aesthetic surgery journal*. 2017. Epub 2017/02/12. doi: 10.1093/asj/sjw259. PubMed PMID: 28184418
19. Clemens, MW. Breast Implant Associated-ALCL: US Experience on an Emerging Malignancy. International Expert Meeting on BIA-ALCL, Amsterdam, Netherlands. November 2018.
20. Breast Implant-Associated Anaplastic Large Cell Lymphoma (BIA-ALCL). US Food & Drug Administration. March 2018 [accessed 12DEC2018]. <https://www.fda.gov/MedicalDevices/ProductsandMedicalProcedures/ImplantsandProsthetics/BreastImplants/ucm239995.htm>
21. Bondurant, S., Ernerst, V., and Herdman, R. . "Safety of Silicone Implants." Washington, DC: National Academy Press(1999) Page 58.
22. Product Dimensions For MemoryGel and MemoryGel Xtra Breast Implants. Mentor R&D Compression Benchtop Testing - July 2017.
23. Product Dimensions For MemoryGel and MemoryGel Xtra Breast Implants.

## Mentor Worldwide LLC

Antes de la intervención, es la responsabilidad del cirujano advertir a futuros pacientes o sus representantes acerca de posibles complicaciones asociadas con el uso de este producto. Comprobar la disponibilidad, en su localidad, de los productos presentados. Contenido destinado a profesionales de la salud.

©Johnson & Johnson de Colombia S.A., 2020 / 140370-200514

Num. Aut. 193300202C7555

Argentina: PM-16-401 / PM-16-402 / PM-16-403 / PM-16-751

Colombia: INVIMA 2011 DM-0007151

México: 1923C2002 SSA

Perú: DM12791E / DM12811E

En Argentina: Johnson & Johnson Medical S.A. Mendoza 1259. Ciudad Autónoma de Buenos Aires - Argentina. CP: C1428DJG / En Chile: Johnson & Johnson de Chile S.A. Cerro Colorado 5240, torre, piso 9, Las Condes, Santiago de Chile./ En Colombia: Johnson & Johnson de Colombia S.A. Yumbo-Valle: Calle 15 No. 31-146 ACOPI. / En Costa Rica: Johnson & Johnson de Costa Rica, S.A. Centro Corporativo El Cedral, Torre 1, Piso 5. San Rafael de Escazú, San José, Costa Rica. / En Mexico: Johnson & Johnson de Mexico, S.A. Blvd. Adolfo Ruiz Cortines #3720, Torre 1 - Piso 3, Col. Jardines del Pedregal, C.P. 01900, Del Álvaro Obregón, CDMX / En Panama, El Salvador, Honduras y Nicaragua: Ethnor del Istmo, S.A. Complejo Business Park, entre Ave La Rotonda y Ave Principal, Edificio Sur, Piso 1, Costa del Este. Republic of Panama - Panama. PO Box 0835-00241. / En Peru: Johnson & Johnson del Peru S.A. Av. Canaval y Moreyra N° 480 Int. 901 y 1301, San Isidro, Lima, Perú. / En Uruguay: Johnson & Johnson de Uruguay S.A. Edificio Art Carrasco Business. Av. Italia 7519 - Oficina 301. CP 11500 Montevideo-Uruguay



El **97%**  
de las pacientes  
**satisfechas**<sup>\*,1</sup> con su  
decisión de aumento  
mamario

**#1**

Marca a nivel  
mundial<sup>3</sup>

Más de  
**6M**  
de mujeres han tenido  
confianza en Mentor<sup>®</sup>

**30**  
*Años*  
DE CONFIANZA